


신한체크카드형 SOL Bank 앱 신청 안내

학생처
학생역량개발팀



신한 체크카드형 신청 방법

STEP1. 엔드림스 학생증 개인정보동의 등록

STEP2. 신한 SOL Bank 앱 신청 또는
신한은행 동국대학교점 방문 신청

**※ 신청 기간 마지막 날인 3/14(금)까지
앱 신청 혹은 방문 신청을 완료해야 합니다!!**



신한 SOL Bank 앱 신청 절차

STEP1. 신한 SOL Bank 회원가입

STEP2. 신한 SOL Bank에서 학생증 신청

※ 신한 SOL Bank 앱 신청 관련 문의는
신한은행 동국대학교점 [02-2278-7067](tel:02-2278-7067)

신한 SOL Bank 앱 신청하기

STEP1. 신한 SOL Bank 회원가입

신한은행 계좌가 없는 분들은 **통장, 카드 동시 개설**로 진행해주세요!
본인의 사진 등록 시, 반드시 **본인임을 확인할 수 있는 사진**으로 등록해주세요!

아래 항목을 미리 준비하시면 빠른 신청이 가능합니다 😊

1 신한 SOL Bank



신한 SOL Bank 앱 회원가입

2



주민등록증 or 운전면허증 or 국내 여권

3



증명사진 또는 얼굴사진 (Jpg 파일)

신한 SOL Bank 앱 신청하기

STEP1. 신한 SOL Bank 회원가입

가장 먼저 신한 SOL Bank 회원가입은 ① 카카오 계정 또는 ② 휴대폰번호 중 하나를 선택해서 할 수 있어요!



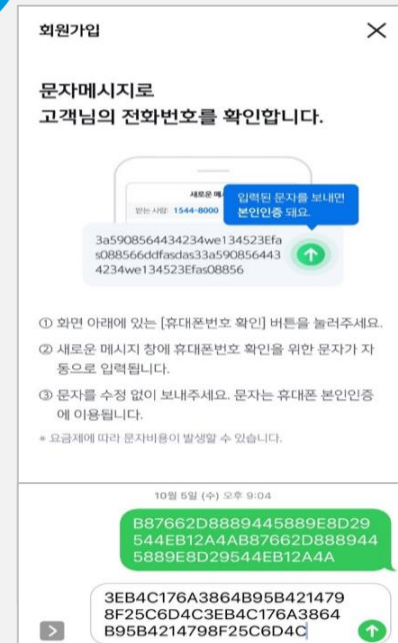
카카오 인증하기



카카오톡 계정이 로그인 되어 있으면
빠르게 진행 할 수 있어요!



휴대폰 본인인증 하기




반드시 본인 명의의 휴대폰 번호가
있어야 진행할 수 있어요!

신한 SOL Bank 앱 신청하기

STEP1. 신한 SOL Bank 회원가입

신한 SOL Bank 회원가입 : ①카카오 계정 또는 ②휴대폰번호를 통한 가입 방법을 안내 드려요.

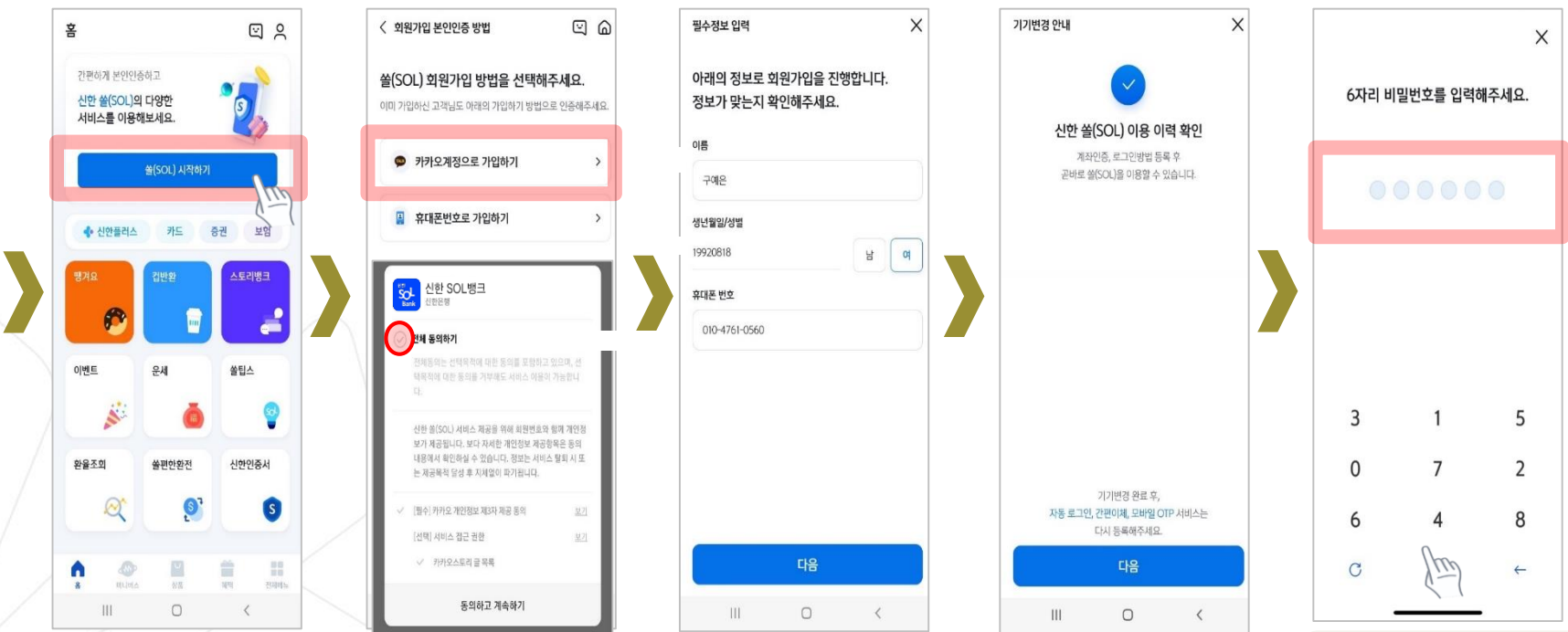
① 카카오 계정으로 가입하기

 **!** 카카오 계정이 없거나 카카오톡 미 로그인 된 폰의 경우, 카카오톡을 설치하거나 로그인 화면으로 연동돼요!

신한 SOL Bank 설치

- ① 스토어 접속

- ② 신한 SOL Bank 검색
 신한 SOL뱅크-신한은행 스마트...
Shinhan Bank
광고 포함
- ③ 다운로드



연속 숫자, 생년월일, 핸드폰 번호는 보안상 안전하지 않아 불가능합니다.

신한 SOL Bank 앱 신청하기

STEP1. 신한 SOL Bank 회원가입

신한 SOL Bank 회원가입 : ①카카오 계정 또는 ②휴대폰번호를 통한 가입 방법을 안내 드려요.

② 휴대폰번호로 가입하기



문자메세지로 고객님의 휴대폰 번호 확인이 불가능한 경우, 공동인증서나 비대면 영상통화 통해 회원가입이 가능해요.

신한 SOL Bank 설치

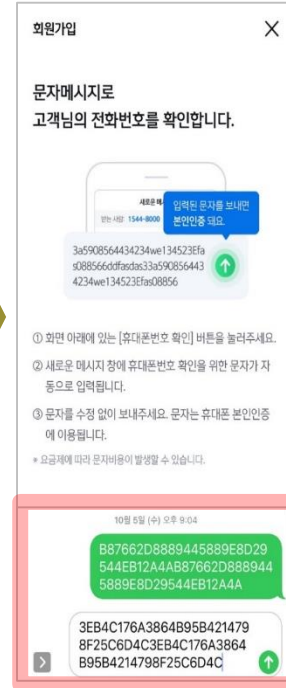
① 스토어 접속



② 신한 SOL Bank 검색



③ 다운로드



입력된 문자를 그대로 보내면 돼요!

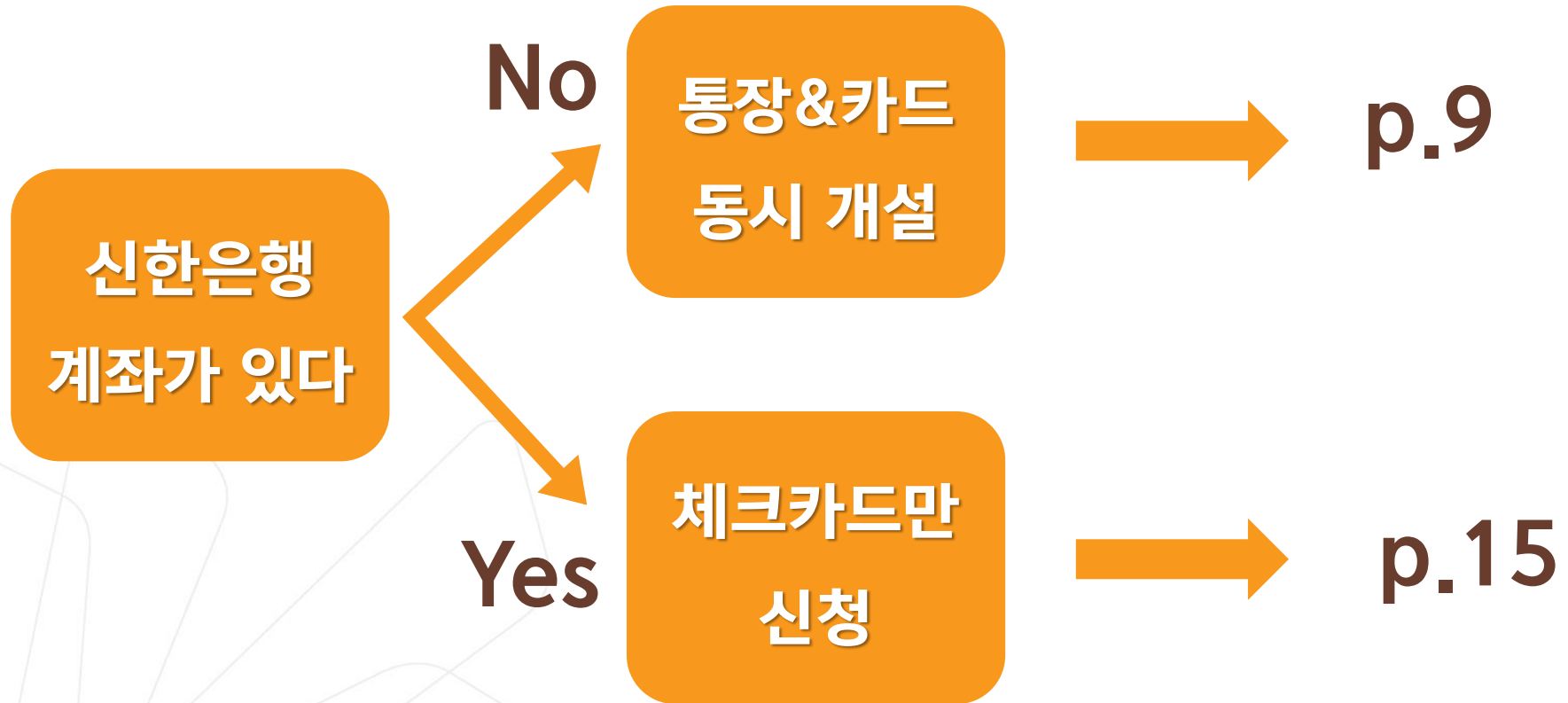



연속 숫자, 생년월일, 핸드폰 번호는 보안상 안전하지 않아 불가능합니다.



신한 SOL Bank 앱 신청하기

STEP2. 신한 SOL Bank에서 학생증 신청





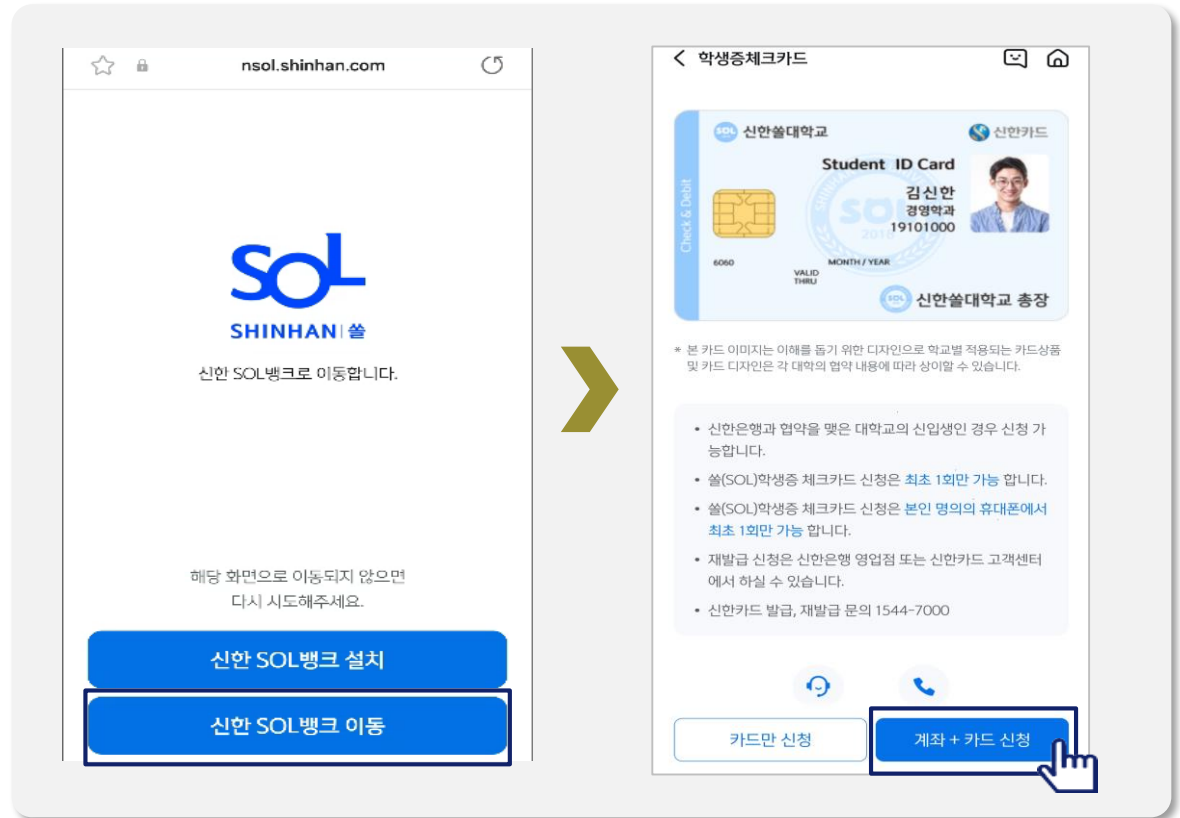
통장&카드
동시 개설

신한 SOL Bank 앱 신청하기

신한 SOL Bank 학생증 신청 QR코드



“신한 SOL Bank” 앱 설치와 회원 가입한 후에, QR코드 찍어서 **바로! '신한 SOL뱅크 이동 선택 후 『계좌 + 카드 신청』** 하시면 됩니다.



URL :

https://nsol.shinhan.com/link.html?pr_id=PR1201S0002F01&PR_ID=PR1201S0002F01&prdtCS20=AMA97N

신한 SOL Bank 앱 신청하기

입출금 통장 & 학생증 체크카드 동시 신청하기

신한 SOL Bank에서 입출금 통장 & 학생증 체크 카드 동시 신청하는 방법을 알려드려요!

- ▶ 접속방법 : ① SOL Bank 로그인 ▶ 메인화면 ▶ 상품 ▶ 카드 ▶ 체크카드
 ② SOL Bank 로그인 ▶ 전체메뉴 ▶ 상품가입 ▶ 카드 ▶ 체크카드



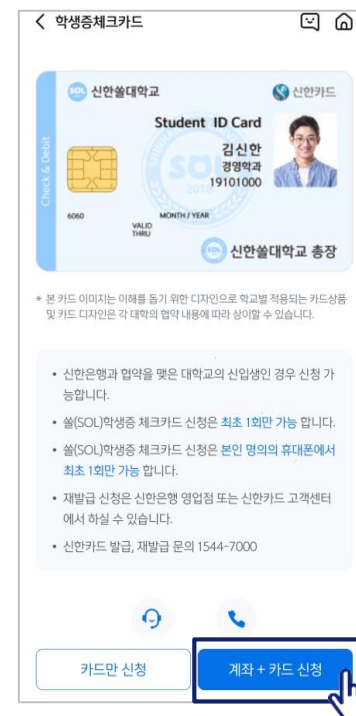
메인화면 하단 [상품] 선택하고,
 -> 상품 페이지에서 [카드] 선택하세요



체크카드 선택하세요!



체크카드 리스트 하단에
 '학생증 체크카드' 선택하세요!



『계좌 + 카드 신청』 항목을 눌러주세요!
 (신한은행 계좌가 있을 경우, '카드만 신청' 가능)

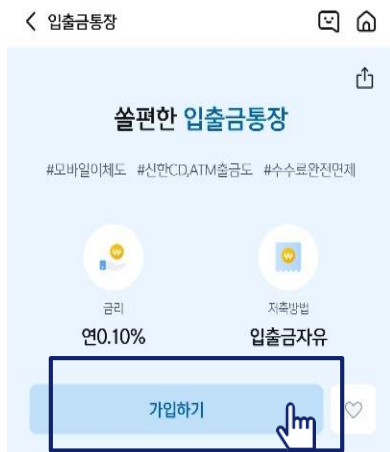
비대면
 실명인

신한 SOL Bank 앱 신청하기

입출금 통장 & 학생증 체크카드 동시 신청하기

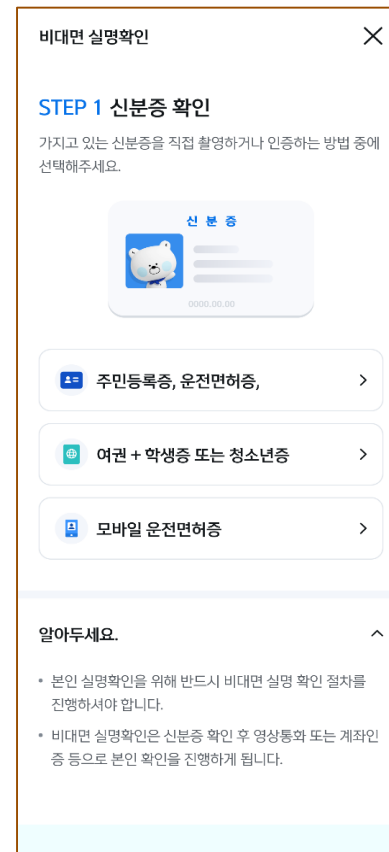
입출금 통장 & 학생증 체크카드 동시 신청 : 본인확인을 위해 비대면 실명 확인 절차가 있어요! (신분증을 준비해주세요.)

비대면 실명확인 절차



아직도
수수료 걱정하세요?

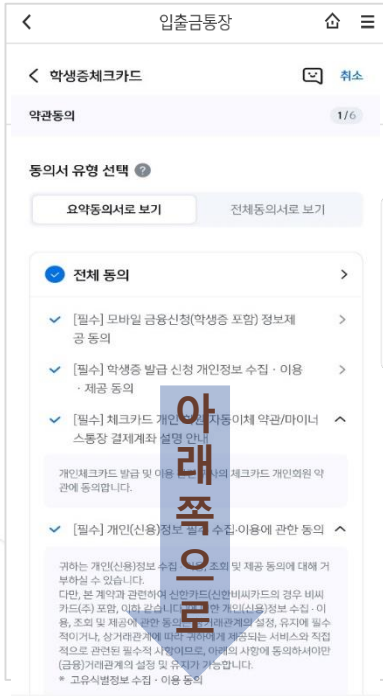
아무 조건 없이 모바일이체
신한은행 atm 인출, 타행 자동이체 수수료 면제



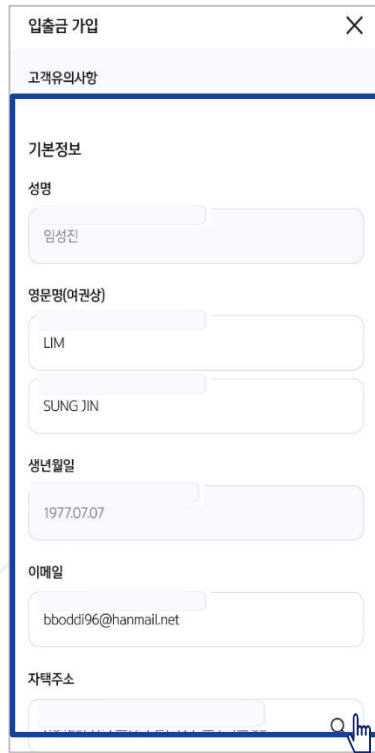
신한 SOL Bank 앱 신청하기

입출금 통장 & 학생증 체크카드 동시 신청하기

실명 확인 절차 이후 입출금 통장 & 학생증 체크 카드 동시 신청하는 방법을 알려드려요!



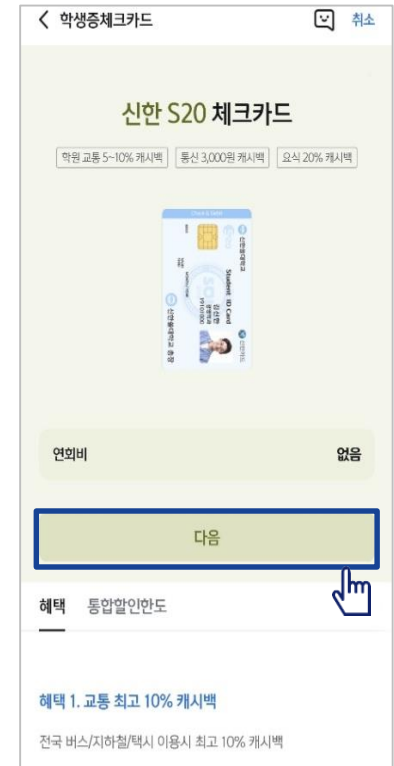
상품별 약관을 읽어보시고
필수 항목은 꼭 동의 눌러주세요!
화면 하단의 다음 버튼 클릭



고객 기본정보를 입력합니다.
(고객정보)



학교 정보를 입력해주세요
(학적 정보 정확하게 입력)
듀이카는 DUICA 검색해주세요!



S20 체크카드 학생증카드가
발급 돼요!

신한 SOL Bank 앱 신청하기

입출금 통장 & 학생증 체크카드 동시 신청하기

실명 확인 절차 이후 입출금 통장 & 학생증 체크 카드 동시 신청하는 방법을 알려드려요!

입출금통장 & 학생증 체크카드 신청

학생증 카드 연결 계좌의 정보를 입력해주세요 (비밀번호)

체크카드에 필요한 정보를 입력해주세요

학생증 사진등록

최종 학적 정보 확인


신청 완료

※ 영문 성, 이름 띄워 쓰기 필수입니다!



학생증 카드 신청한 날부터 발급까지 2주 정도 소요됩니다
학교에 따라 배포일과 수령 방법이 다를 수 있습니다.
(학교에서 안내하는 장소에서 수령해 주세요)





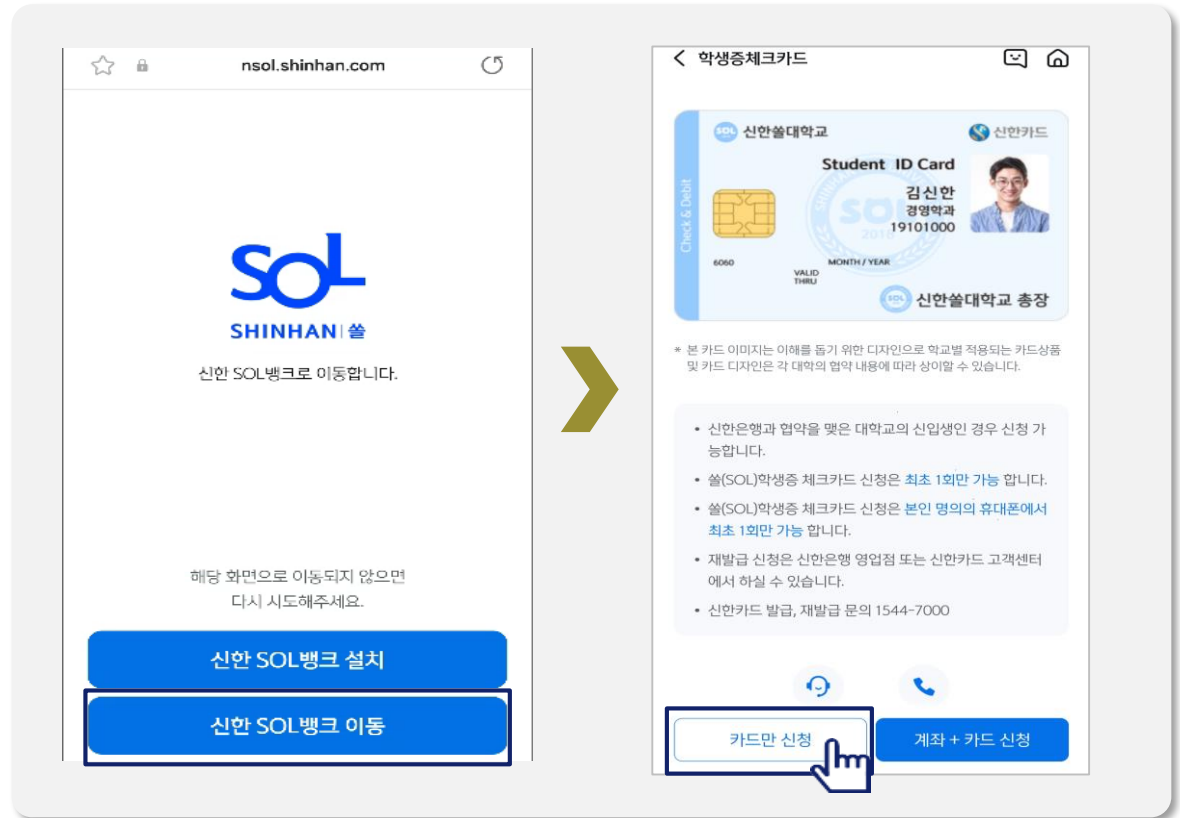
체크카드만 신청

신한 SOL Bank 앱 신청하기

신한 SOL Bank 학생증 신청 QR코드



“신한 SOL Bank” 앱 설치와 회원 가입한 후에, QR코드 찍어서 **바로! '신한 SOL뱅크 이동 선택 후 『카드만 신청』** 하시면 됩니다.



URL :

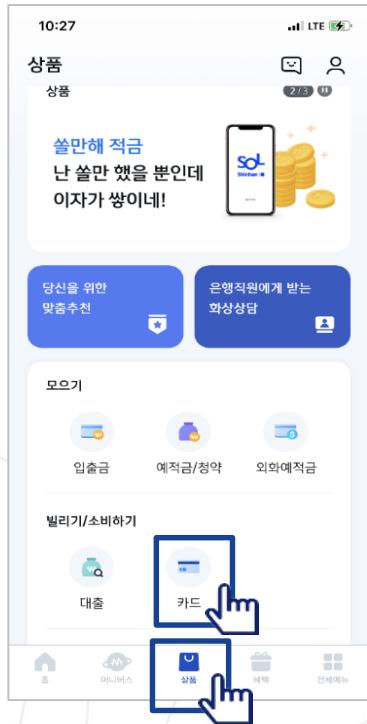
https://nsol.shinhan.com/link.html?pr_id=PR1201S0002F01&PR_ID=PR1201S0002F01&prdtCS20=AMA97N

신한 SOL Bank 앱 신청하기

학생증 체크카드만 신청하기

신한 SOL Bank에서 학생증 체크카드만 신청하는 방법을 알려드려요!

- ▶ 접속방법 : ① SOL Bank 로그인 ▶ 메인화면 ▶ 상품 ▶ 카드 ▶ 체크카드
 ② SOL Bank 로그인 ▶ 전체메뉴 ▶ 상품가입 ▶ 카드 ▶ 체크카드



메인화면 하단 [상품] 선택하고,
-> 상품 페이지에서 [카드] 선택하세요



체크카드 선택하세요!



체크카드 리스트 하단에
'학생증 체크카드' 선택하세요!

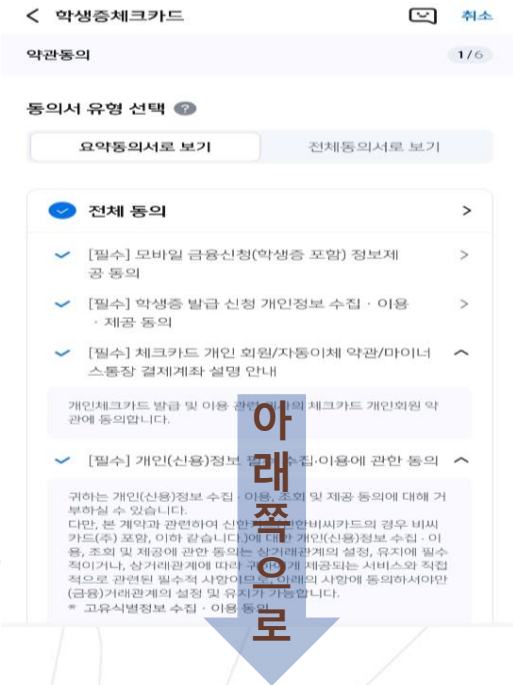


신한은행 계좌가 있으신 분은 <카드만 신청> 가능
계좌가 없으신 분은 <계좌 + 카드 신청> 항목을 눌러주세요!

신한 SOL Bank 앱 신청하기

학생증 체크카드만 신청하기

신한 SOL Bank에서 학생증 체크카드만 신청하는 방법을 알려드려요!



상품별 약관을 읽어보시고
필수 항목은 꼭 동의 눌러주세요!
화면 하단의 다음 버튼 클릭



학교 정보를 입력해주세요
(학적 정보 정확하게 입력)
듀이카는 DUICA검색해주세요!



학생증
카드가 발급 돼요!

신한 SOL Bank 앱 신청하기

학생증 체크카드만 신청하기

신한 SOL Bank에서 학생증 체크카드만 신청하는 방법을 알려드려요!

입출금통장 & 학생증 체크카드 신청

연계계좌 정보입력 3/6

- 신청하신 체크카드의 연계계좌로 본인 명의 입출금계좌를 선택해주세요.
- 입출금 계좌가 하나인 경우 해당 계좌로 등록됩니다.

결제계좌

선택한 입출금통장

신규계좌 비밀번호

체크카드 비밀번호를 결제계좌와 동일하게 설정

다음

학생증 카드 연결 계좌의 정보를 입력해주세요 (비밀번호)

체크카드 정보입력 4/6

- 영문명, 휴대폰번호, 집(직장)주소, 이메일은 체크카드 신청에 필요한 정보예요.

카드정보

카드발급 구분

실물카드 + 신한플레이[앱카드]-동시발급

실물카드만 [앱카드 신청 안함]

경용신청

후불교통

[필수]개인(신용)정보 필수적 동의

'후불교통'을 경용으로 신청하려면 약관에 동의해 주세요.

기본정보

영문명

LIMSUNG JIN

다음

체크카드에 필요한 정보를 입력해주세요

학생증 사진등록 5/6

유의사항 안내

사진을 등록하기 전에 꼭 알아주세요!

- 반드시 본인의 얼굴사진을 등록해 주세요(흰배경의 얼굴 정면사진)
- 본인 식별이 불가능한 사진을 등록하는 경우 학생증 체크카드 발급이 재안됩니다. (왜곡된 셀프촬영, 연예인, 동물, 캐릭터 사진 등)
- 사진 크기는 가로 100픽셀 이상, 용량은 10MB 이하만 등록하실 수 있습니다.
- 입력한 개인정보와 등록된 사진은 신한은행(신한카드)에서 학생증 체크카드 발급 용도로만 사용됩니다.
- 안드로이드 8.0 이상 이용 시 구글 포토앱에서 사진을 편집해주세요.
- 학생증 사진을 등록하려면 카메라 접근권한을 허용해야 합니다.
- 아이폰[설정 > 신한 솔(SOL) 카메라 허용]
- 안드로이드[설정 > 어플리케이션 > 신한 솔(SOL) > 앱 권한 카메라 허용]

사진 등록

다음

학생증 사진등록

신청정보확인 6/6

아래 체크카드 정보를 확인해주세요.

신한솔대학교

학교명 11112223

학번

알아주세요.

- 학생증 체크카드 신청 마지막 단계입니다. 신청 후 정보를 변경할 수 없으니 다시 한 번 확인해 주세요.

확인

최종 학적 정보 확인

학생증 체크카드 발급 완료

신청카드 김신한

고객명 2000.04.01

생년월일 신한불대학교 경영학과

학교명 2019100113

학번 110-000-000000

계좌번호 110-138-832212

알아주세요.

- 모바일 학생증은 해당 학교에서 학생 정보가 확인되는대로 발급되며, 보통 3일 이내로 발급됩니다.
- 모바일 학생증이 발급되면 문자로 알려드립니다.
- 플러스티 학생증카드는 신청한 날부터 발급까지 약 2주 걸립니다.

카드를 바로가기

확인

신청 완료

※ 영문 성, 이름 띄워 쓰기 필수 입니다!



학생증 카드 신청한 날부터 발급까지 2주 정도 소요됩니다
학교에 따라 배포일과 수령 방법이 다를 수 있습니다.
(학교에서 안내하는 장소에서 수령해 주세요)



신한카드 학생증 분실 시

STEP1. 중앙도서관과 신한 카드사 모두 분실신고

교내 기능 정지 ▶ 중앙도서관 ☎ 02)2260-8622~3

은행 기능 정지 ▶ 신한카드 ☎ 1544-7200

STEP2. 가까운 신한은행 지점 방문하여 재발급하거나 신한 카드사 재발급 신청

※ 신한 카드사를 통하여 학생증 분실신고 후
즉시 재발급을 하는 경우, **중앙도서관**에 교내 기능
정지를 위한 **분실신고를 별도로 하지 않아도 됩니다.**



학생증 재발급 유의사항

- 1) 학생증 IC칩 훼손으로 인한 재발급
 - 가까운 은행 지점 방문신청 혹은 카드사에 전화 신청
- 2) 사진 변경, 전과, 개명으로 인한 재발급
 - 반드시 학생CS센터로 문의 후 은행 재발급 신청

FAQ

Q 1. 학생증 신청 기간에 신청을 못했어요. 어떻게 해야 하나요?

A : 신청 기간에 신청을 못 하였어도 이후 2차 신청 기간에 신청이 가능합니다.
다만, 신청 기간 이후 신청한 학생증은 발급이 지연될 수 있습니다.

Q 2. 학생증 신청을 이미 했는데 사진을 변경하고 싶어요.

A : 학생증은 신청 다음날에 발급 진행이 시작되어 **중간에 사진을 변경하실 수 없습니다.**
사진 변경을 희망하시는 경우, 신청 기간 이후에 학생CS센터로 연락 바랍니다.
(사진 변경 후 체크카드형 학생증 재발급 비용 없음) / 학생CS센터 ☎ 02-2260-8662

Q 3. 학생증 수령은 어디서 수령하나요?

A : <신한 체크카드형> 신한은행 동국대학교지점 ☎ 02-2278-7067

감사합니다.

