

2025-1학기 학부 신(편)입생 학생증 발급 안내

학생처
학생역량개발팀

1. 신청 대상
2. 학생증 유형 및 주요 기능
3. 학생증 선택 가이드
4. 신청기간 및 유의사항
5. 신한 체크카드형 학생증 신청 방법
6. 국민 체크카드형 학생증 신청 방법
7. 동국PASS앱
8. 분실신고 및 재발급 안내

1. 신청 대상



학생 구분별 학생증 유형과 신청 방법

구분	학생증 유형	신청방법
학부(내국인)	체크카드형(신한,국민) 中 선택 1	개별 신청
일반대학원(내국인)	일반형, 체크카드형(신한,국민) 中 선택 1	개별 신청
학부 및 일반대학원(외국인)	일반형	행정부서 일괄신청
해외 교류대학	일반형	행정부서 일괄신청
특수, 전문대학원	일반형	학사운영실 일괄신청
시간제학과 등록	일반형	개별 신청


- ※ 2022-1학기부터 **학부(내국인) 일반형 학생증 발급 불가**
- ※ 학부, 일반대학원(내국인) 학생과 시간제학과 등록 학생만 개별 신청
- ※ **외국인 학생, 특수·전문대학원 학생**의 경우에는 소속 행정부서나 학사운영실에서 **일반형 학생증 일괄 신청 예정(체크카드형 학생증은 발급 불가)**

2. 학생증 유형 및 주요 기능

신한 체크카드형



국민 체크카드형



기능	신한 체크카드형	국민 체크카드형
도서관 출입	○	○
체크카드	○	○
교통카드	후불 교통카드 선택가능	후불 교통카드 선택가능

2. 학생증 유형 및 주요 기능

도서관 이용

- 도서관 출입
- 도서자료 대출 및 반납
- 열람실 좌석 배정

교통카드

- 후불 교통카드 기능

체크카드 (카드사별 상이)

- 은행 입출금
 - 국내 신용카드 가맹점 사용 가능 등
- ※카드사별 혜택은 카드사에 문의

교내 서비스 이용

- 증명서 발급
- 우산 대여
- 휴대폰 충전
- 팩스 및 스캔 사용
- 강의실 대관 서비스

3. 학생증 선택 가이드

학생증이
필요하다!

Yes

국민은행

신한은행

국민은행과 신한은행
들 중 하나만 선택
(중복 선택 불가!!)

No

엔드림스 학생신청(기타) > 학생증개인정보동의>
발급안함 선택(동국 PASS 어플 사용)

4. 신청 기간 및 유의사항

신청 기간

1. 안내 대상 : 2025-1학기 학부 신(편)입생
2. 신청 기간 : 2025.02.25.(화) ~ 2025.03.14.(금)
※ 국민은행은 위 기간 내 엔드림스 동의 후 은행 영업일 기준 1일 이후 오후부터 KB스타뱅킹 앱 신청가능 (예: 금요일 엔드림스 동의, 월요일 오후 앱 신청 가능)
3. 체크카드형(국민, 신한)은 **3/12(수) 이후 순차적으로** 수령 가능
※ 자세한 것은 은행에 문의바람.
4. 수령처 : <신한 체크카드형> 신한은행 동국대학교지점
<국민 체크카드형> 국민은행 동국대학교점

4. 신청 기간 및 유의사항

유의사항

1) 엔드림스 사진 미등록 시 학생증 발급 불가

※ 학생증 사진 변경을 희망하는 경우, **02.24(월)**까지 반드시 사진을 변경 후 신청
(학생증 신청 후 사진 변경 시, 변경 전 엔드림스 등록 사진으로 발급)

2) 학생증 신청기간(2025.02.25.(화) ~ 2025.03.14.(금)) 내 은행 변경 불가

(국민은행<->신한은행 신청 선택 번복 불가)

예) 국민은행 체크카드 학생증 2월 25일 최초 신청-> 신한은행 체크카드 학생증 2월 28일 재신청 불가

3) 지점 방문시 소요 시간 증가로 인해 모바일 신청 권장(지점 방문신청 자제)

4) 학생증이 필요하지 않은 경우 학생증 개인정보동의에서 '**발급안함**' 선택 가능

신한 체크카드형 학생증 신청 방법



5. 신청 방법(신한체크카드형)

STEP1. 엔드림스 학생증 개인정보동의

- 1) 학사행정 → 학생신청(기타) → 학생증개인정보동의
- 2) 학생증 종류 신한체크카드형 선택
- 3) 개인정보수집 동의로 전부 클릭 → 엔드림스 페이지 아래 저장 클릭

The screenshot shows the '학생증개인정보동의' (Student ID Personal Information Consent) page. The left sidebar contains a menu with '학생신청(기타)' selected. The main content area shows the consent form for '신한은행체크카드형' (Shinhan Bank Check Card type). The form includes a table with columns for '개인정보 수집·이용 동의' and '개인정보 제3자 제공 동의'. The '신한은행체크카드형' is selected in the '학생증 종류' dropdown. Below the table, there are two rows of consent options, each with a radio button for '동의' (Consent) and '비동의' (No Consent). The '동의' radio buttons are highlighted with red boxes. At the bottom center, there is a '저장' (Save) button, also highlighted with a red circle.



5. 신청 방법(신한체크카드형)

STEP2. 신한 SOL Bank 앱 신청 또는 신한은행 동국대학교점 방문 신청



체크카드형 학생증은 반드시 은행 앱이나 은행 방문신청을 완료해야 합니다.

은행 앱 신청 방법은 신한은행 **첨부파일**을 확인해주세요.

※ 은행 앱이나 방문 미신청 시에는 학생증이 발급되지 않습니다!

국민 체크카드형 학생증 신청 방법



6. 신청 방법(국민체크카드형)

STEP1. 엔드림스 학생증 개인정보동의

- 1) 학사행정 → 학생신청(기타) → 학생증개인정보동의
- 2) 학생증 종류 국민체크카드형 선택
- 3) 개인정보수집 동의로 전부 클릭 → 엔드림스 페이지 아래 저장 클릭

대표-학사행정

메뉴명을 입력하세요. 🔍

전체메뉴 마이메뉴 ⚙️

개인정보수집동의

【학생신청】신청함

【학생신청】진행함

【학생신청】완료함

학생신청(기타) ^

☉ 봉사소감문등록

☉ 교직이수신청/취...

☉ 교육봉사활동시간...

☉ 등급처치및심폐소...

☉ 교직인적성검사 ...

☉ 교직기타 서비스...

☉ 교류상황및파견경...

☉ 국외교류인적성적...

☉ 해외학술탐방일정...

☉ 근로장학근로시간...

☉ 불교동아리가입

☉ 학생증개인정보동...

☉ DEIS학부모서비스...

☉ 투표하기

☉ 교류/교환신청

학적/확인서 ▾

수강신청 ▾

학생증개인정보동의 ×

확대/축소 - 90 +

학생증개인정보동의

캠퍼스 서울 학번

Q 조회

※ 개인정보보호법제 15조에 따라 법률의 특별한 규정, 법령상 의무 준수를 위해 불가피한 경우 등 예외적인 경우를 제외하고는 정보주체의 동의를 받아 개인정보를 수집·이용해야 합니다.
동국대학교는 행정업무 등의 효율적인 관리 운영을 위하여 다음과 같이 정보 주체의 동의를 받아 개인정보를 수집·이용하고자 합니다.

개인정보 수집·이용 동의	개인정보 제3자 제공 동의
학생증 종류 국민은행체크카드형	

1. 수집·이용목적 : 학생증발급
2. 수집항목 : 사진, 성명, 학번, 학과, 생년월일
3. 이용 및 보유기간 : 처리 목적 달성 시까지
4. 동의를 거부 할 수 있으며, 동의 거부 시 학생증 발급이 불가능함을 알려드립니다.

1. 제공받는 자 : 국민은행
2. 제공받는 자의 이용목적 : 은행계좌와 연계 학생증 발급
3. 제공하는 항목 : 사진, 성명, 학번, 학과, 생년월일
4. 개인정보 이용기간 : 5년
5. 동의를 거부 할 수 있으며, 동의 거부 시 은행계좌와 연계 된 학생증 제작이 불가능함을 알려드립니다.

개인정보 수집 동의 동의 비동의

개인정보 수집 동의 동의 비동의

저장

6. 신청 방법(국민체크카드형)

STEP2. 국민 KB 스타뱅킹 신청 또는 국민은행 동국대학교(점) 방문신청



체크카드형 학생증은 반드시 은행 앱이나 은행 방문신청을 완료해야 합니다.

은행 앱 신청 방법은 국민은행 **첨부파일**을 확인해주세요.

※ 엔드림스 동의 후 은행영업일 기준 1일 이후에
KB 스타뱅킹 앱 신청 가능

※ 은행 앱이나 방문 미신청 시에는 학생증이 발급되지 않습니다!

동국PASS

※ 실물 학생증을 발급받지 않는 경우 동국PASS 앱을 이용

가. 설치 방법

- 1) '동국PASS' 어플 설치
- 2) 로그인(NDRIMS ID/PW)

나. 주요기능

- 1) 중앙도서관 이용
 - 도서관 출입, 도서대출, 좌석 배정 등
- 2) 학생CS센터 서비스 이용
 - 증명서 발급, 휴대폰 충전, FAX 전송 등

※ 카드형 학생증 수령 이전에도 동국PASS앱으로 도서관 이용이 가능합니다.

출입은 도서관 운영에 따라 제한 될 수 있음.

도서관 출입 관련 문의 : 중앙도서관 02-2260-8623

PASS앱 관련 문의 : 정보처 02-2260-8877

8. 분실신고 및 재발급 신청

일반형 학생증 분실 시

STEP1. 중앙도서관에 분실신고

교내기능 정지 ▶ 중앙도서관 ☎ 02)2260-8622~3

일반형 학생증에 **신한은행 계좌**를 연동하였다면
은행기능 정지를 위해 카드사에도 분실신고
신한카드 ☎ 1544-7200

STEP2. 학생CS센터에 방문하여

재발급 신청

(재발급 수수료 현금 5,000원)



8. 분실신고 및 재발급 신청

신한카드 학생증 분실 시

STEP1. 중앙도서관과 카드사 모두 분실신고

교내기능 정지 ▶ 중앙도서관 ☎ 02)2260-8622~3
은행기능 정지 ▶ 신한카드 ☎ 1544-7200

STEP2. 가까운 지점 방문 신청이나 신한 카드사 재발급 신청

※ 신한 카드사를 통하여 학생증 분실신고 후
즉시 재발급을 하는 경우, **중앙도서관**에 교내 기능
정지를 위한 **분실신고를 별도로 하지 않아도 됩니다.**

8. 분실신고 및 재발급 신청

국민카드 학생증 분실 시

STEP1. 중앙도서관과 카드사 모두 분실신고

교내기능 정지 ▶ 중앙도서관 ☎ 02)2260-8622~3

은행기능 정지 ▶ 국민카드 ☎ 1588-1688

STEP2. 가까운 지점 방문 신청이나 국민 카드사 재발급 신청

※ 국민 카드사를 통하여 학생증 분실신고 후
즉시 재발급을 하는 경우, **중앙도서관**에 교내 기능
정지를 위한 **분실신고를 별도로 하지 않아도 됩니다.**

8. 분실신고 및 재발급 신청

학생증 재발급 유의사항


1) 학생증 IC칩 훼손으로 인한 재발급

- 일반형은 학생CS센터 방문
- 은행형은 은행 재발급 신청

(가까운 은행 지점 방문신청 혹은 카드사에 전화 신청)

2) 사진 변경, 전과, 개명으로 인한 재발급

- 반드시 학생CS센터로 문의 후 은행 재발급 신청



FAQ

Q 1. 학생증 신청 기간에 신청을 못했어요. 어떻게 해야 하나요?

A : 신청 기간에 신청을 못 하였어도 이후 2차 신청 기간에 신청이 가능합니다.
다만, 신청 기간 이후 신청한 학생증은 발급이 지연될 수 있습니다.

Q 2. 학생증 신청을 이미 했는데 사진을 변경하고 싶어요.

A : 학생증은 신청 다음날에 발급 진행이 시작되어 **중간에 사진을 변경하실 수 없습니다.**
사진 변경을 희망하시는 경우, 신청 기간 이후에 학생CS센터로 연락 바랍니다.
(사진 변경 후 체크카드형 학생증 재발급 비용 없음) / 학생CS센터 ☎ 02-2260-8662

Q 3. 학생증 수령은 어디서 수령하나요?

A : <신한 체크카드형> 신한은행 동국대학교지점 ☎ 02-2278-7067
<국민 체크카드형> 국민은행 동국대학교점 ☎ 02-2197-4516, 4517
<일반형(외국인 학생만 해당)> 소속 행정부서 혹은 학사운영실에 문의

감사합니다.

